

Accesso al registro elettronico ISI-REL

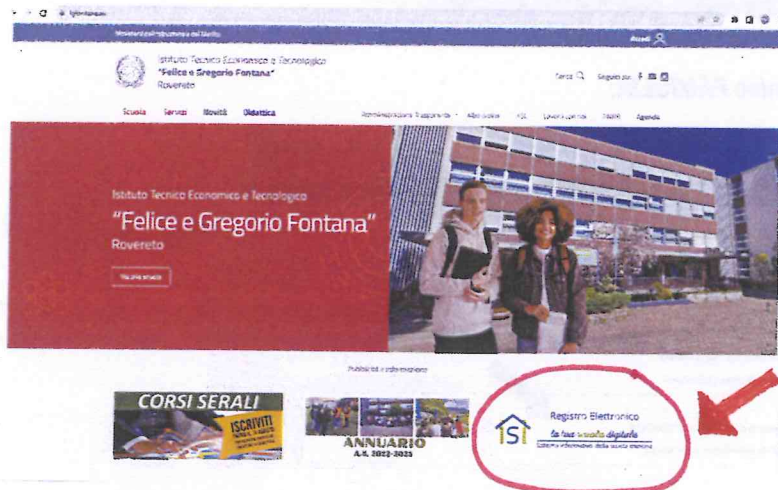
Manuale per le famiglie

Per accedere al portale ci sono tre modi:

1. collegarsi direttamente all'URL:

<https://www.istruzione.provincia.tn.it/apps/famiglia>

2. dal sito dell'ITET FONTANA <https://www.fgfontana.eu/> cliccare sull'apposita icona



Si aprirà la seguente videata, procedere a cliccare sul pulsante AREA FAMIGLIA



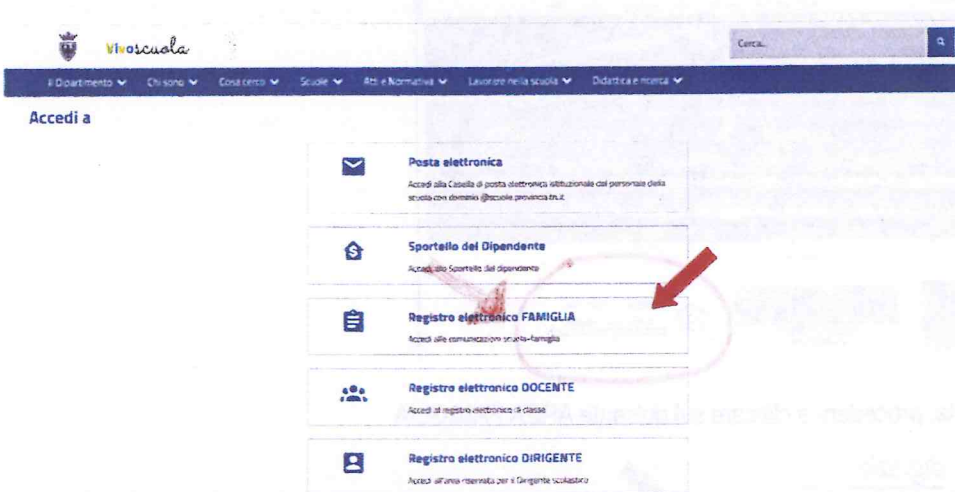
Vi trovate la seguente pagina per l'accesso al registro



3. dal sito Vivoscuola www.vivoscuola.it e cliccare sul bottone **Accesso** in alto a destra:



cliccare poi sul riquadro **Registro elettronico FAMIGLIA**:



Vi troverete nella seguente videata dove potete procedere all'accesso:



Accesso responsabili dello studente

I genitori possono usare SPID, CPS o CIE per l'accesso e verranno indirizzati direttamente alla pagina di selezione dello studente.

Accesso studenti minorenni

Gli studenti minorenni dovranno ottenere un'utenza personale (utente e password) per accedere all'area *Famiglia registrandosi autonomamente nell'area riservata*; tale utenza rimane valida fino alla fine dell'anno scolastico in cui lo studente diviene maggiorenne.

Accesso studenti maggiorenni

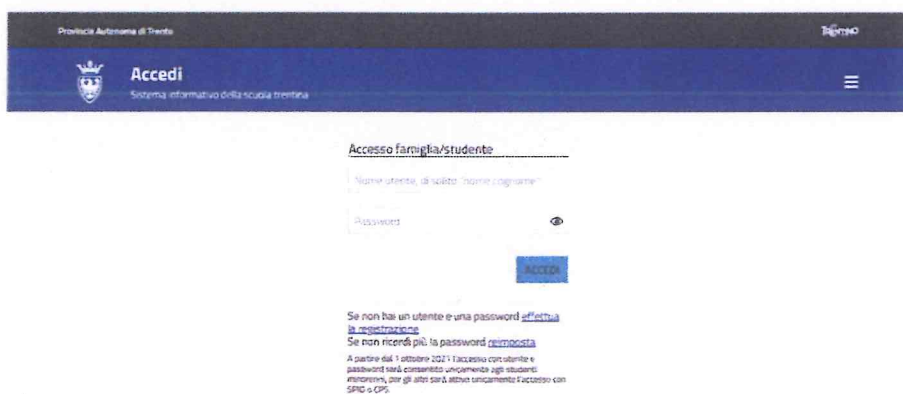
Gli studenti maggiorenni devono entrare nel registro elettronico con SPID, CPS o CIE.

Password dimenticata

Gli utenti che hanno dimenticato la password possono cliccare sul link reimposta sotto il bottone "ACCEDI" e seguire la procedura per recuperare la password.

E' importante che la mail di accesso (e di recupero password) sia la stessa registrata presso la segreteria della scuola (nell'Anagrafe unica studenti).

Pagina per l'accesso dello studente:



The screenshot shows the login interface for the 'Sistema informativo della scuola trentina'. At the top, it says 'Provincia Autonoma di Trento' and 'Registro'. The main header is 'Accedi' with a logo on the left and a menu icon on the right. Below the header, the title is 'Accesso famiglia/studente'. There are two input fields: 'Nome utente, di solito "nome cognome"' and 'Password'. A blue 'ACCEDI' button is positioned below the password field. Below the button, there are three lines of text: 'Se non hai un utente e una password [effettua la registrazione](#)', 'Se non ricordi più la password [guadagnala](#)', and 'A partire dal 1 ottobre 2021 l'accesso con utente e password sarà consentito unicamente agli studenti maggiorenni, per gli altri sarà invece unicamente l'accesso con SPID o CPS.'

In questa pagina trovate inoltre anche il link per effettuare la **registrazione** (seguire la procedura guidata) e per **reimpostare** la password nel caso in cui non la ricordate.

Richieste di permesso di entrata e di uscita e giustificazioni

Vanno fatte direttamente online dal Registro famiglia da parte dei Responsabili e dagli studenti maggiorenni.

